



ФЕДЕРАЛЬНАЯ СЛУЖБА  
ГОСУДАРСТВЕННОЙ СТАТИСТИКИ

# Индексы цен производителей сельскохозяйственной продукции по Республике Карелия



август 2022 года



ФЕДЕРАЛЬНАЯ СЛУЖБА  
ГОСУДАРСТВЕННОЙ СТАТИСТИКИ

# Индексы цен производителей сельско- хозяйственной продукции по Республике Карелия

Карелиястат

август 2022 года

01

Индексы цен производителей  
сельскохозяйственной продукции

02

Индексы цен производителей  
сельскохозяйственной продукции  
к предыдущему месяцу

03

Индексы цен производителей  
сельскохозяйственной продукции  
к декабрю предыдущего года

04

Индексы цен производителей  
сельскохозяйственной продукции  
к соответствующему месяцу предыдущего года





# ИНДЕКСЫ ЦЕН ПРОИЗВОДИТЕЛЕЙ СЕЛЬСКОХОЗЯЙСТВЕННОЙ ПРОДУКЦИИ, реализованной сельскохозяйственными организациями

август 2022 г. к июлю 2022 г.; в %

Российская Федерация

**98,8**

Северо-Западный федеральный округ

**99,6**

Республика Карелия

**99,9**

август 2022 г. к августу 2021 г.; в %

Российская Федерация

**106,0**

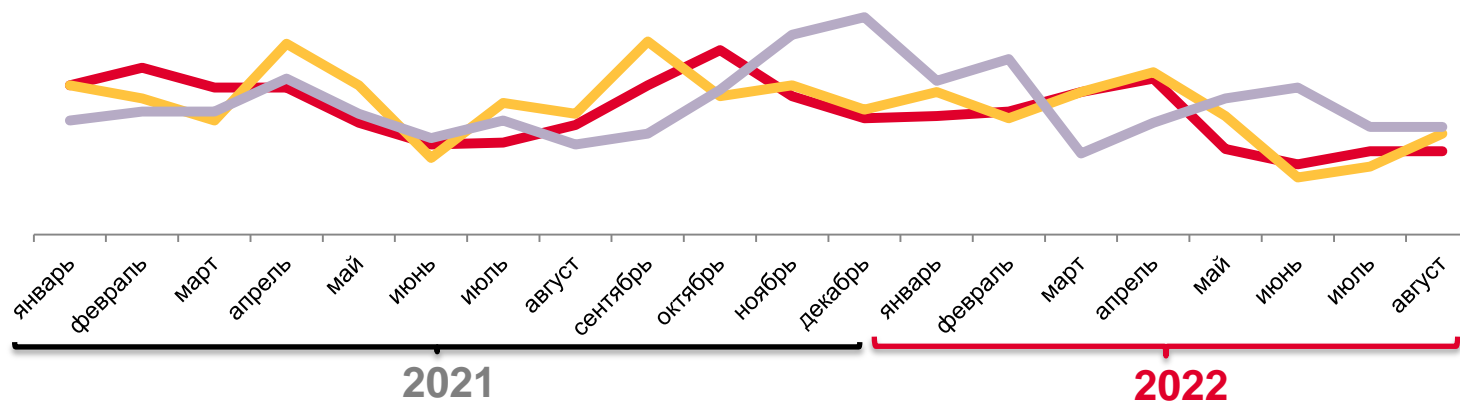
Северо-Западный федеральный округ

**105,5**

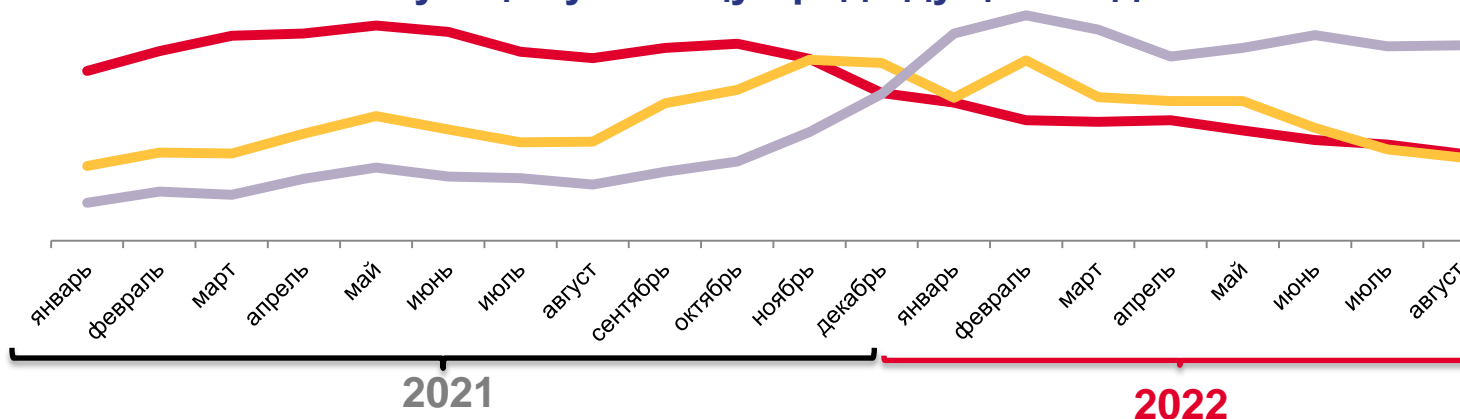
Республика Карелия

**119,6**

в % к предыдущему месяцу



в % к соответствующему месяцу предыдущего года



— Российская Федерация

— Северо-Западный федеральный округ

— Республика Карелия



# ИНДЕКСЫ ЦЕН ПРОИЗВОДИТЕЛЕЙ СЕЛЬСКОХОЗЯЙСТВЕННОЙ ПРОДУКЦИИ, реализованной сельскохозяйственными организациями

август 2022 г. к предыдущему месяцу; в %



Сельское хозяйство

99,9



Животноводство

99,9



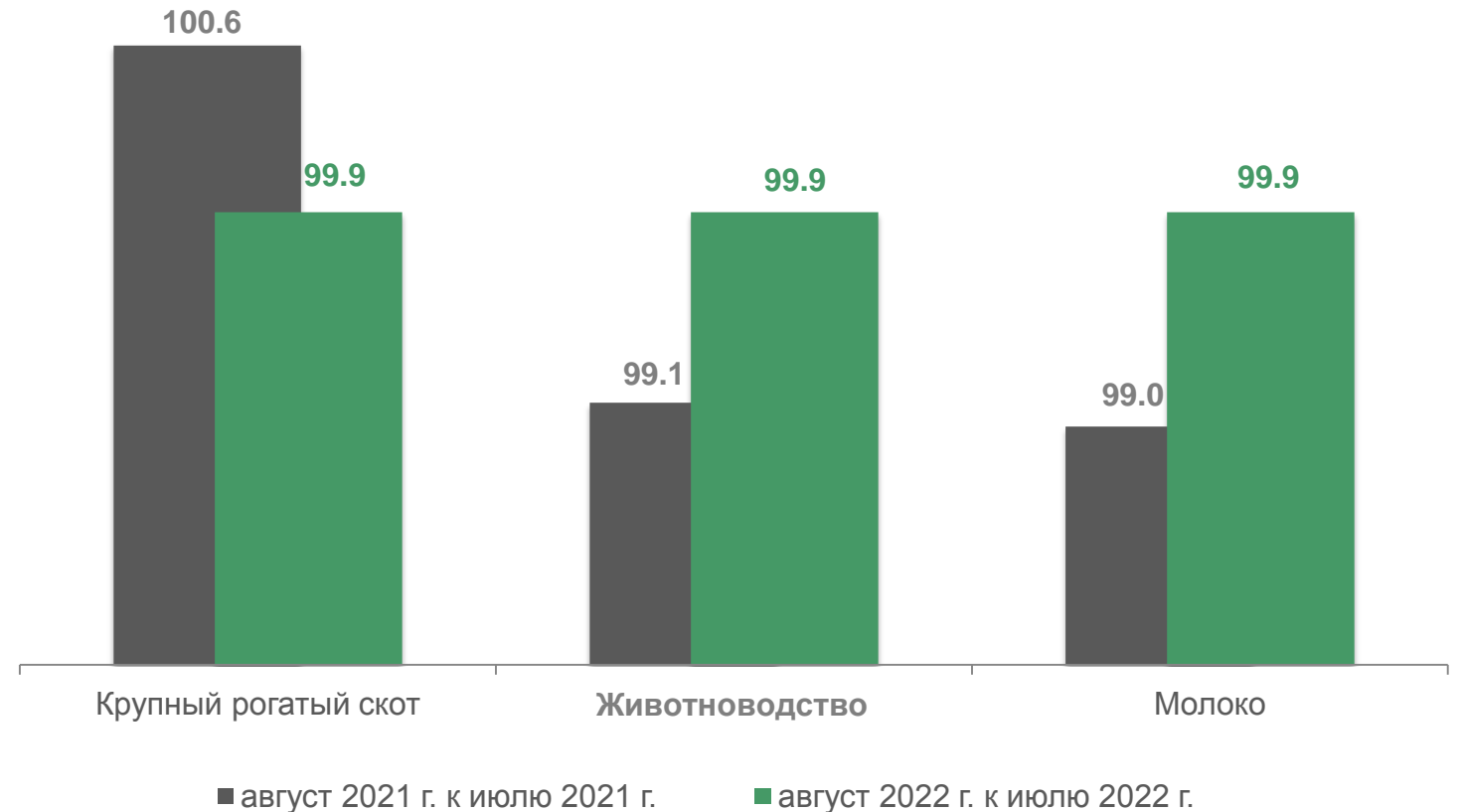
крупный рогатый скот

99,9



МОЛОКО

99,9



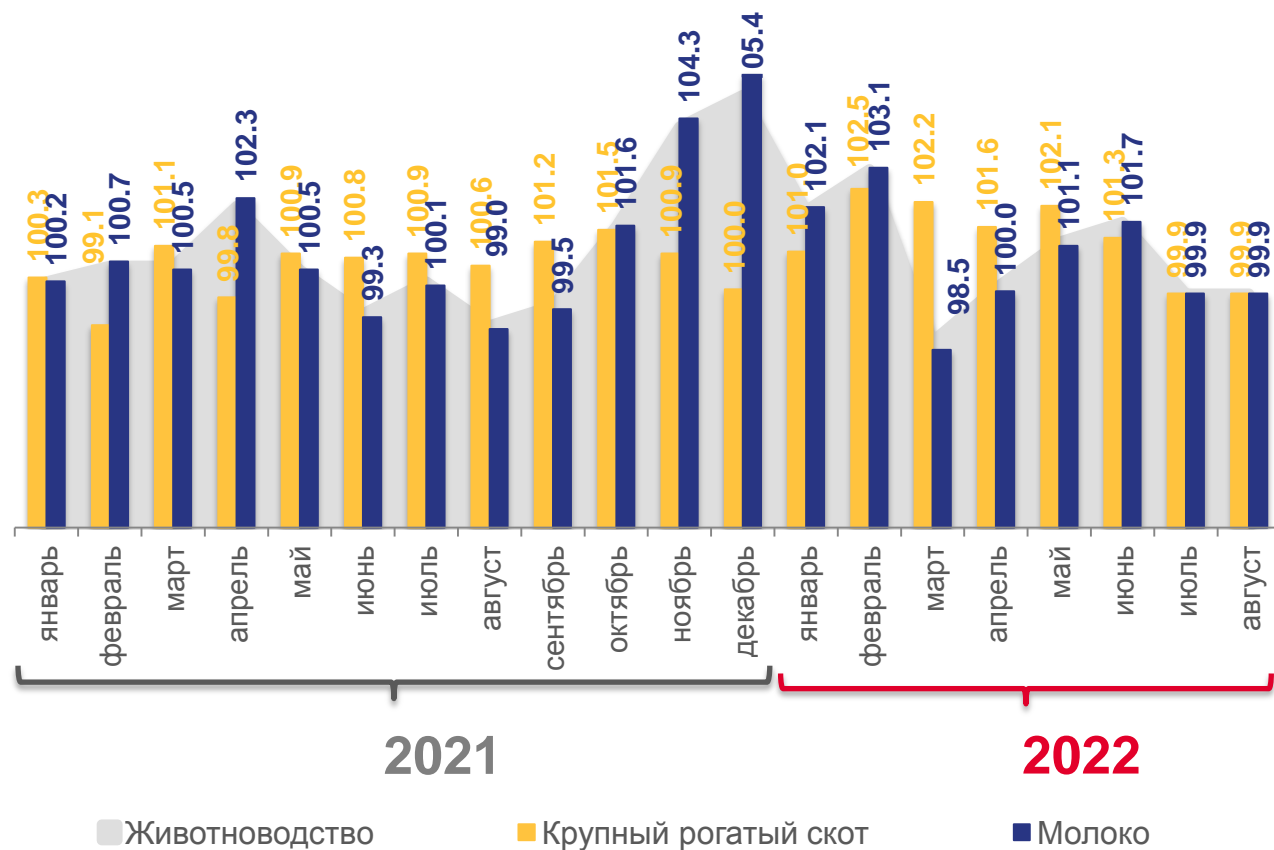


# ДИНАМИКА ИНДЕКСОВ ЦЕН ПРОИЗВОДИТЕЛЕЙ СЕЛЬСКОХОЗЯЙСТВЕННОЙ ПРОДУКЦИИ, РЕАЛИЗОВАННОЙ СЕЛЬСКОХОЗЯЙСТВЕННЫМИ ОРГАНИЗАЦИЯМИ

август 2022 г. к июлю 2022 г., %

	Республика Карелия	Российская Федерация
 Сельское хозяйство	99,9	98,8
 Животноводство	99,9	100,9
 крупный рогатый скот	99,9	98,7
 МОЛОКО	99,9	100,3

в % к предыдущему месяцу





# ИНДЕКСЫ ЦЕН ПРОИЗВОДИТЕЛЕЙ СЕЛЬСКОХОЗЯЙСТВЕННОЙ ПРОДУКЦИИ, реализованной сельскохозяйственными организациями

август 2022 г. к предыдущему месяцу; в %



98,8

Российская Федерация

99,6

Северо-Западный федеральный округ



99,9

Республика Карелия

Калининградская область

100.3

Республика Коми

100.0

Республика Карелия

99.9

Псковская область

99.9

Мурманская область

99.7

Вологодская область

99.6

Ленинградская область

99.4

Архангельская область

98.8

Новгородская область

94.5



# СРЕДНИЕ ЦЕНЫ СЕЛЬХОЗПРОИЗВОДИТЕЛЕЙ НА КРУПНЫЙ РОГАТЫЙ СКОТ

август 2022 г.; руб. за тонну



**148412**

Российская Федерация

**185766**

Северо-Западный федеральный округ



**102721**

Республика Карелия

Калининградская область

273 769

Вологодская область

155 379

Псковская область

131 631

Республика Коми

118 377

Архангельская область

118 606

Новгородская область

116 890

Ленинградская область

103 549

Республика Карелия

102 721



# СРЕДНИЕ ЦЕНЫ СЕЛЬХОЗПРОИЗВОДИТЕЛЕЙ НА МОЛОКО

август 2022 г.; руб. за тонну



**33173**

Российская Федерация

**32394**

Северо-Западный федеральный округ



**32701**

Республика Карелия







# ИНДЕКСЫ ЦЕН ПРОИЗВОДИТЕЛЕЙ СЕЛЬСКОХОЗЯЙСТВЕННОЙ ПРОДУКЦИИ, реализованной сельскохозяйственными организациями

август 2022 г. к декабрю предыдущего года; в %



Сельское хозяйство

**106,5**



Животноводство

**106,5**



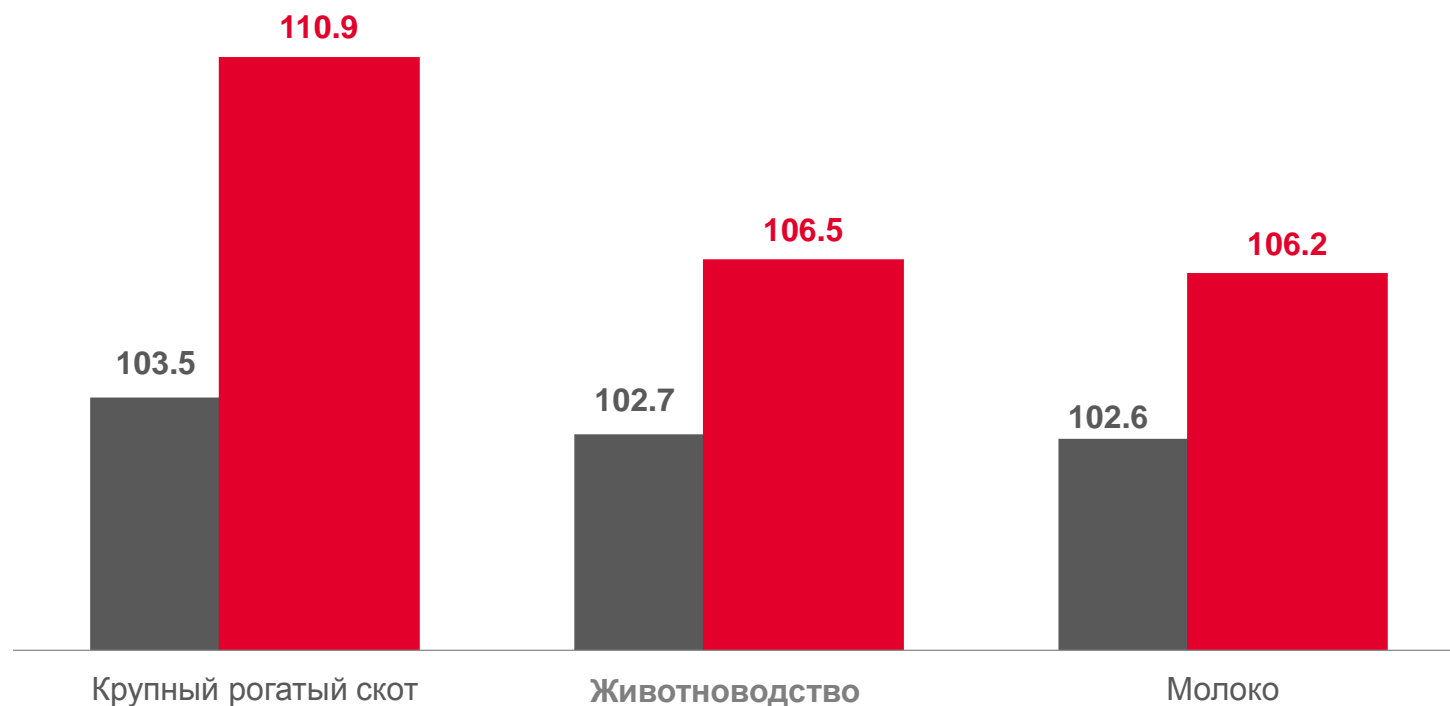
крупный рогатый скот

**110,9**



МОЛОКО

**106,2**



■ август 2021 г. к декабрю 2020 г.

■ август 2022 г. к декабрю 2021 г.

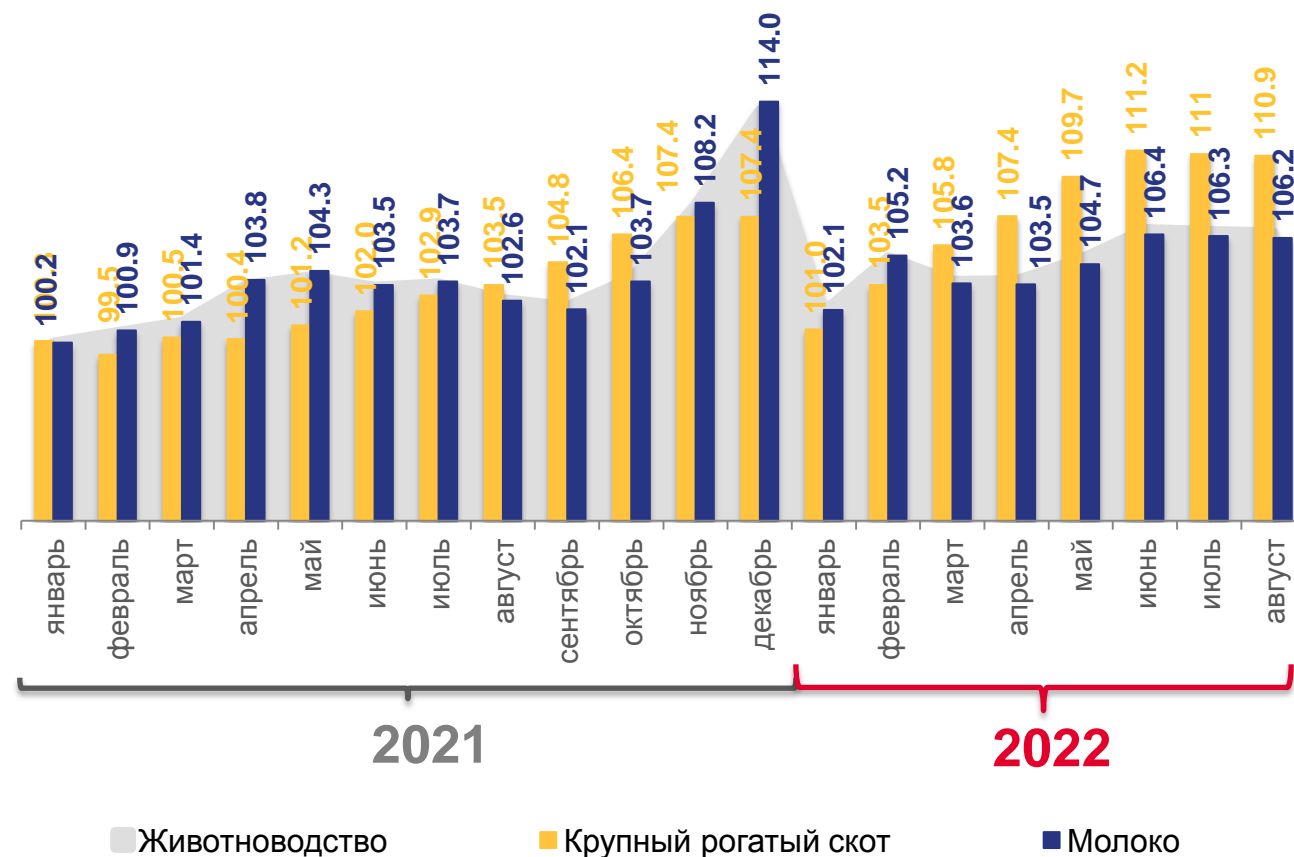


# ДИНАМИКА ИНДЕКСОВ ЦЕН ПРОИЗВОДИТЕЛЕЙ СЕЛЬСКОХОЗЯЙСТВЕННОЙ ПРОДУКЦИИ, РЕАЛИЗОВАННОЙ СЕЛЬСКОХОЗЯЙСТВЕННЫМИ ОРГАНИЗАЦИЯМИ

август 2022 г. к декабрю 2021 г., %

	Республика Карелия	Российская Федерация
 Сельское хозяйство	<b>106,5</b>	<b>99,1</b>
 Животноводство	<b>106,5</b>	<b>101,8</b>
 крупный рогатый скот	<b>110,9</b>	<b>111,3</b>
 МОЛОКО	<b>106,2</b>	<b>110,0</b>

в % к декабрю предыдущего года





# ИНДЕКСЫ ЦЕН ПРОИЗВОДИТЕЛЕЙ СЕЛЬСКОХОЗЯЙСТВЕННОЙ ПРОДУКЦИИ, реализованной сельскохозяйственными организациями

август 2022 г. к декабрю предыдущего года; в %



**99,1**

Российская Федерация

**101,1**

Северо-Западный федеральный округ



**106,5**

Республика Карелия





# ИНДЕКСЫ ЦЕН ПРОИЗВОДИТЕЛЕЙ СЕЛЬСКОХОЗЯЙСТВЕННОЙ ПРОДУКЦИИ, реализованной сельскохозяйственными организациями

август 2022 г. к соответствующему месяцу предыдущего года; в %



Сельское хозяйство

**119,6**



Животноводство

**119,6**



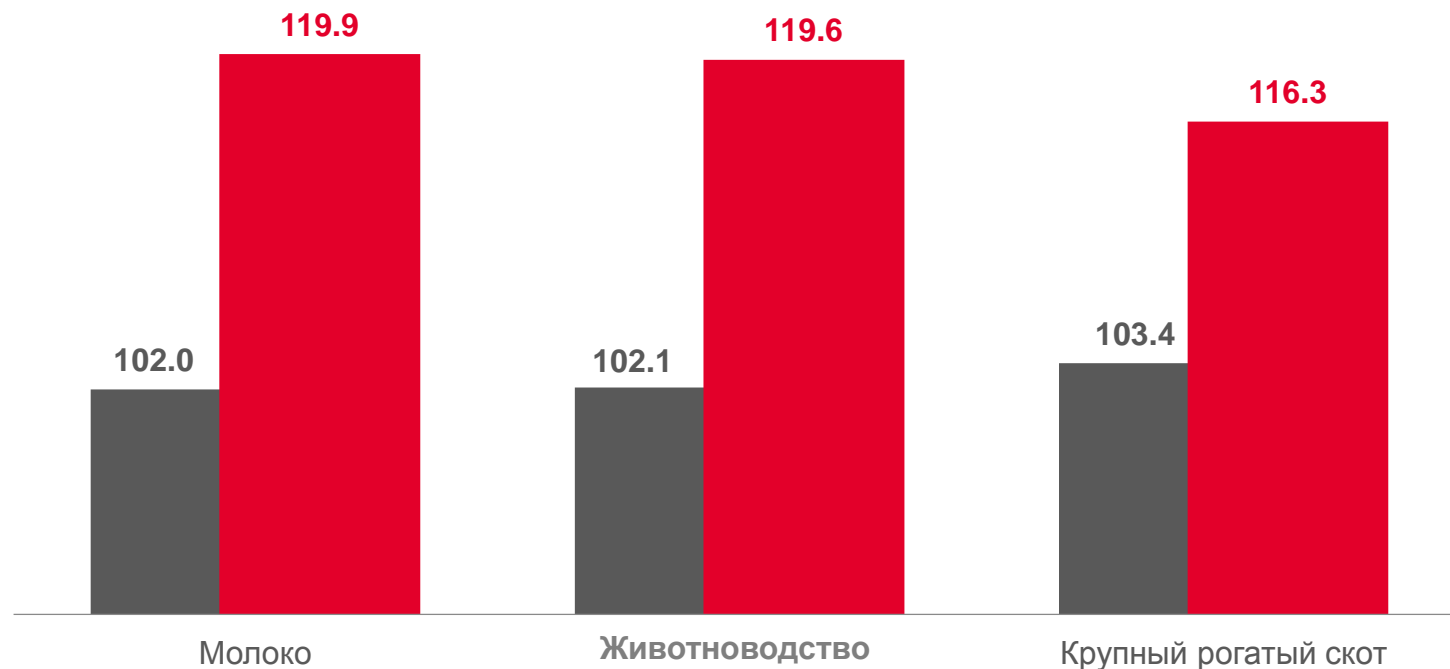
крупный рогатый скот

**116,3**



МОЛОКО

**119,9**



■ август 2021 г. к августу 2020 г.

■ август 2022 г. к августу 2021 г.



# ДИНАМИКА ИНДЕКСОВ ЦЕН ПРОИЗВОДИТЕЛЕЙ СЕЛЬСКОХОЗЯЙСТВЕННОЙ ПРОДУКЦИИ, РЕАЛИЗОВАННОЙ СЕЛЬСКОХОЗЯЙСТВЕННЫМИ ОРГАНИЗАЦИЯМИ

август 2022 г. к августу 2021 г., %

Республика Карелия  
Российская Федерация



Сельское хозяйство

**119,6**    **106,0**



Животноводство

**119,6**    **106,6**



крупный рогатый скот

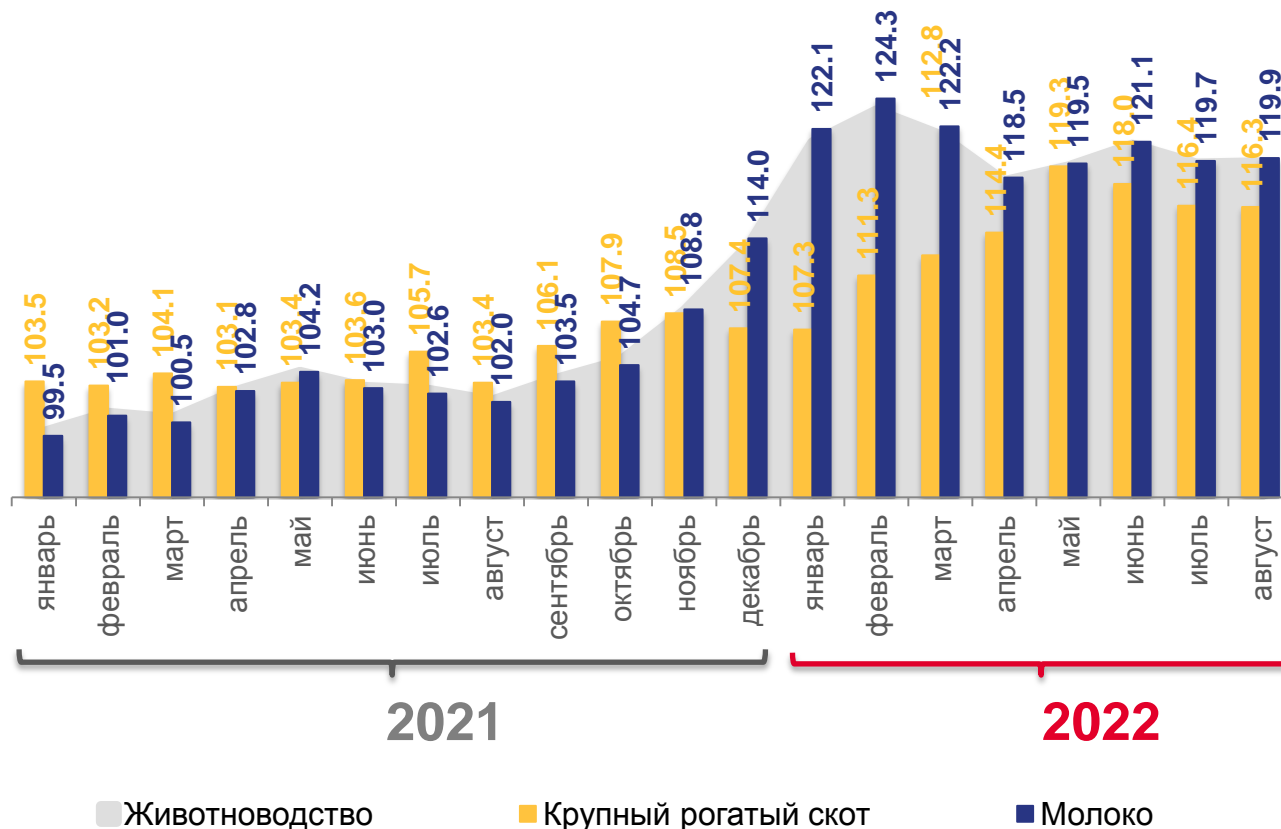
**116,3**    **114,6**



МОЛОКО

**119,9**    **119,3**

в % к соответствующему месяцу предыдущего года





# ИНДЕКСЫ ЦЕН ПРОИЗВОДИТЕЛЕЙ СЕЛЬСКОХОЗЯЙСТВЕННОЙ ПРОДУКЦИИ, реализованной сельскохозяйственными организациями

август 2022 г. к соответствующему месяцу предыдущего года; в %



**106,0**

Российская Федерация

**105,5**

Северо-Западный федеральный округ



**119,6**

Республика Карелия

